

Berechnung der Behältergrößen für Restabfall bei Privathaushalten

Die Größe des Restabfallbehälters wird nach der Anzahl der auf einem Grundstück gemeldeten Personen bestimmt.












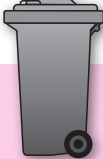
Gesamtpersonenzahl pro Grundstück

Vorzuhaltendes
Behältervolumen

Vorzuhaltende
Behältergröße

Abfallgebühren
(Stand Januar 2021)

für Restabfall – Leerung alle 14 Tage

	1 Pers.	22 l		60 l	175,68 EUR/Jahr
	2 Pers.	44 l		60 l	175,68 EUR/Jahr
	3 Pers.	66 l		90 l	264,24 EUR/Jahr
	4 Pers.	88 l		90 l	264,24 EUR/Jahr
	5 Pers.	110 l		120 l	343,08 EUR/Jahr
	6-10 Pers.	132 l - 220 l		240 l	667,80 EUR/Jahr